

Natrelle^{MD}

Votre guide pour
***l'augmentation
mammaire***




Vraie patiente Natrelle^{MD}.
Les résultats peuvent varier d'une personne à l'autre.

Table des matières

Avant l'augmentation mammaire	4
L'intervention chirurgicale	13
Les soins postopératoires	15
Les questions fréquemment posées	16
Le journal de chirurgie de la patiente	20
La garantie	24
Glossaire	27

Les mots écrits en caractère **gras** à leur première apparition dans cette brochure sont définis dans le glossaire.



Les implants mammaires sont-ils **un bon choix pour vous?**

Pour être une bonne candidate et savoir si une **augmentation mammaire** est un bon choix pour vous, vous devez :

Bien vous renseigner

Prenez le temps de vous renseigner. Beaucoup de femmes commencent par se renseigner auprès de leurs amies ou des membres de leur famille qui ont eu recours à une chirurgie mammaire avec implant. Certaines consultent aussi l'Internet pour trouver de l'information. Cependant, la source d'information la plus valable est votre chirurgien. Faites confiance à son expertise pour mieux comprendre les risques et les avantages associés aux implants mammaires et à l'intervention chirurgicale, et aussi pour connaître les limites qui pourraient exister en raison des caractéristiques de votre tissu mammaire et de votre morphologie¹.

Le faire pour vous-même

Ce qui vous motive à avoir recours à une intervention chirurgicale est un des facteurs les plus importants à considérer dans votre processus de décision. Prenez le temps de comprendre les raisons pour lesquelles vous croyez qu'une intervention chirurgicale est une solution appropriée pour vous. Les chirurgiens qui utilisent les implants Natrelle^{MD} vous aideront à comprendre le processus chirurgical et ce à quoi vous devez vous attendre. Une fois que vous aurez pris connaissance de toutes les informations fournies et que vous aurez consulté votre chirurgien, vous devriez être en mesure de déterminer si une augmentation mammaire est la solution qui vous convient.

Avoir des attentes réalistes

Pour se sentir bien dans son corps, il faut avoir des attentes réalistes. On peut vouloir améliorer la taille ou la forme de ses seins pour plusieurs raisons, mais l'implant idéal est celui qui marie ce que vous voulez à ce qui complète votre type de silhouette et à ce que vos tissus permettent¹. Tenir compte de ces facteurs est la première étape vers l'obtention d'un résultat optimal. C'est pourquoi il est important de parler honnêtement de vos attentes envers l'intervention avec votre chirurgien.

La génération actuelle **d'implants en silicone**

Les implants en silicone sont offerts au Canada depuis 2006 pour l'augmentation mammaire et la **reconstruction mammaire**^{2,3}. Ils sont largement utilisés partout dans le monde et sont souvent préférés aux implants remplis de **solution saline** parce qu'ils passent pour offrir une apparence et une sensation au toucher plus naturelles⁴.

Au cours des dernières années, la technologie des implants en silicone a évolué de manière à^{5,8} :

- maintenir la forme au fil du temps;
- procurer une grande satisfaction aux patientes et aux chirurgiens;
- entraîner moins de complications, comme la **rupture** et la **contracture capsulaire**;
- offrir un plus grand choix de formes et de tailles.

Les améliorations apportées à la technologie des implants en silicone ont pour but de créer une **apparence plus naturelle**⁹.



Vraie patiente Natrelle^{MD}.
Les résultats peuvent varier d'une personne à l'autre.

Pour aider à trouver l'implant qui vous convient

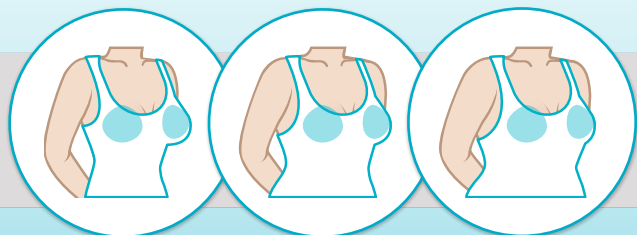
Chaque corps est unique. Même les plus petites différences sont importantes quand vient le temps de choisir le type d'implant approprié. Avant de vous recommander un implant, votre chirurgien prendra une série de mesures détaillées et examinera la qualité de votre peau et de votre tissu mammaire selon un procédé appelé planification biodimensionnelle. Ces mesures jouent un rôle déterminant dans le choix d'un type d'implant convenant à votre silhouette particulière^{1,10}.

Votre chirurgien prendra également en considération^{1,10} :

- la **symétrie** de vos seins;
- la **largeur** de vos seins;
- la **qualité** de votre peau et de votre tissu mammaire;
- le **site d'incision** et de placement de l'implant;
- vos **objectifs** et votre motivation quant à la chirurgie.

Une planification **préopératoire** minutieuse est importante parce qu'un implant trop volumineux pour votre tissu peut provoquer un étirement excessif de la peau et contribuer au besoin d'avoir recours à des chirurgies correctives dans le futur. Il peut également accélérer les effets de la gravité et entraîner un relâchement ou un affaissement précoce, ou même être visible sous votre peau^{1,10}. Collaborez avec votre chirurgien pour obtenir des résultats qui conviendront à votre style de vie.

Il est important de tenir compte de l'effet de la taille et de la forme de l'implant mammaire sur votre silhouette. Choisir un implant mammaire exige beaucoup plus que choisir une taille de bonnet ou de volume. La taille et la forme d'un implant mammaire devraient être aussi uniques que votre morphologie. L'image ci-dessous montre les effets du même implant sur trois différents types de silhouettes :



Taille : 178 cm
Poids : 64 kg

Taille : 167 cm
Poids : 61 kg

Taille : 156 cm
Poids : 60 kg

Questions que vous voudrez sans doute **poser à votre chirurgien avant l'intervention**

Poser les bonnes questions à votre chirurgien et lui faire part de vos inquiétudes sont des étapes importantes pour vous permettre d'obtenir les résultats qui vous conviennent. Pensez à poser les questions importantes qui suivent à votre chirurgien pour ouvrir la discussion lors de votre prochaine consultation :

- ✓ Quelle expérience avez-vous de la pose d'implants Natrelle^{MD}?
- ✓ Quels implants mammaires Inspira^{MD} de Natrelle^{MD} recommandez-vous, compte tenu de ma silhouette, pour que je puisse obtenir le résultat que je recherche?
- ✓ Est-ce que les implants suffiront à me donner l'apparence que je souhaite ou est-ce que je devrai subir une autre intervention?
- ✓ Pourrais-je voir des photos « avant-après » montrant des patientes qui portent des implants mammaires Natrelle^{MD}?
- ✓ Pourrais-je palper des implants mammaires Inspira^{MD} de Natrelle^{MD}?
- ✓ Les implants mammaires en silicone sont-ils sûrs?
- ✓ À quel endroit l'incision sera-t-elle faite? Est-ce que je garderai une cicatrice?
- ✓ Y a-t-il quelque chose que je puisse faire pour réduire au minimum l'apparence des cicatrices?
- ✓ Quels sont les risques et les complications potentiels de l'augmentation mammaire?
- ✓ En quoi les implants mammaires peuvent-ils nuire à la mammographie?
- ✓ Est-ce que je pourrai allaiter après la pose des implants? Mes implants mammaires changeront-ils après l'accouchement ou l'allaitement?
- ✓ De quelle façon l'apparence de mes seins porteurs d'implants changera-t-elle si je maigris ou si j'engraisse?
- ✓ À quoi puis-je m'attendre pendant mon rétablissement après l'intervention? Quand pourrai-je reprendre mes activités habituelles? En moyenne, combien de temps après l'opération les patientes peuvent-elles recommencer à faire de l'exercice?
- ✓ Combien de temps les implants mammaires durent-ils?

La collection

Inspira^{MD} de Natrelle^{MD}

La collection Inspira^{MD} de Natrelle^{MD} offre une variété d'implants de profils et de tailles différents. L'implant idéal pour vous est celui qui marie l'apparence que vous souhaitez à ce que les dimensions de vos seins et les caractéristiques de votre tissu permettent¹. Inspira^{MD} de Natrelle^{MD} offre un vaste choix d'implants pour permettre à votre chirurgien de créer le résultat souhaité¹¹. Votre chirurgien plastique discutera avec vous de la taille d'implant qui permettra de créer des résultats qui vous conviennent.

Seul Inspira^{MD} de Natrelle^{MD} est offert en 5 projections, permettant de choisir parmi 240 produits pour créer la forme que vous désirez.



Largeur

Choisir la largeur d'implant appropriée est crucial pour assurer que votre chirurgie mammaire vous apportera une satisfaction durable. Les implants mammaires Natrelle^{MD} sont offerts en une variété de diamètres de sorte que votre chirurgien peut trouver l'implant qui correspond bien à la largeur de votre sein pour créer une apparence plus naturelle^{1,10}.

Volume

Les implants mammaires sont mesurés en volume (centimètres cubes [cm³] ou grammes), et non en taille de bonnet. Choisir un volume adapté à votre corps est essentiel pour obtenir le résultat que vous recherchez. Natrelle^{MD} offre un vaste éventail de volumes; votre chirurgien et vous pouvez donc trouver celui que vous recherchez^{1,10}.

Projection


La projection est la distance à laquelle vos implants se profileront à partir de votre cage thoracique. Une projection plus importante peut être une façon de donner l'impression d'un sein plus volumineux. Seul Natrelle^{MD} vous propose un choix de 5 projections, toutes dotées d'un remplissage optimal, vous permettant de réaliser vos objectifs esthétiques^{1,10}.

Implants mammaires ronds

Avec le temps, la partie supérieure du sein, appelée « pôle supérieur », perd de sa rondeur en raison de la gravité; il en résulte une poitrine qui paraît moins galbée, moins pleine. Les implants ronds remplissent le tissu mammaire en ajoutant du volume, particulièrement au pôle supérieur du sein, pour donner un effet « arrondi »¹².

Gel

Seul Natrelle^{MD} offre 3 choix de gels de silicone de fermeté différente¹. Consultez votre chirurgien pour savoir lequel de ces gels répond le mieux à vos besoins.



TruForm^{MD} 1 Souple

Le gel le plus souple

TruForm^{MD} 2 Légèrement ferme

Un gel légèrement plus ferme, offrant une maîtrise de la forme ainsi qu'un mouvement et une sensation au toucher naturels

TruForm^{MD} 3 Ferme

Le gel le plus ferme pour une forme et une maîtrise optimales


Enveloppe

Chaque implant mammaire Inspira^{MD} de Natrelle^{MD} est recouvert d'une enveloppe d'implant mammaire de pointe conçue pour retenir le gel à l'intérieur. Cela peut réduire le risque de certaines complications liées aux implants mammaires^{8,13}.



« Après l'intervention,
**mes seins étaient
magnifiques.**

Ils étaient fermes,
ils étaient voluptueux,
**ils convenaient
parfaitement à ma
silhouette ».** — Laureilly



Comparaison avant/après l'augmentation : Vraies patientes Inspira^{MD} de Natrelle^{MD}

Galbe minimale



Très peu de galbe à la partie supérieure

Inspira^{MD} de Natrelle^{MD}
style SRM-310



Photos fournies par le Dr Mitchell Brown.

Galbe modéré



Sein bien galbé et partie supérieure légèrement arrondie

Inspira^{MD} de Natrelle^{MD}
style SSM-310



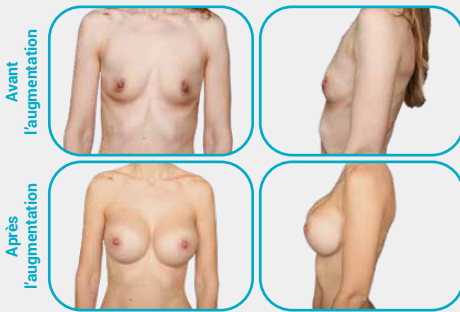
Photos fournies par le Dr Gaurav Bharti.

Galbe prononcé



Sein très galbé et partie supérieure plus arrondie

Inspira^{MD} de Natrelle^{MD}
style SCF-650



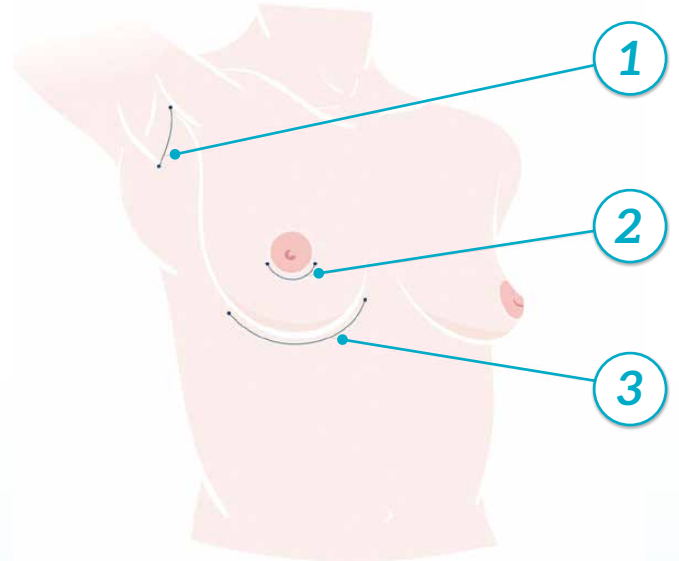
Photos fournies par le Dr Allen Gabriel.

Vraies patientes Natrelle^{MD}. Les résultats peuvent varier d'une personne à l'autre.

L'intervention chirurgicale

Choix de sites d'incision

Trois sites d'incision sont couramment utilisés¹⁴ :



1

Transaxillaire (à l'aisselle)

Cette incision est mieux dissimulée et est associée à moins de difficulté d'allaitement que l'incision périaréolaire.

2

Périaréolaire (autour du mamelon)

Cette incision est généralement plus discrète, mais elle est associée à un risque plus élevé de ne pas pouvoir réussir à allaiter comparativement à d'autres sites d'incision.

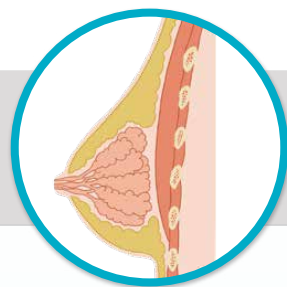
3

Inframammaire (dans le pli sous le sein)

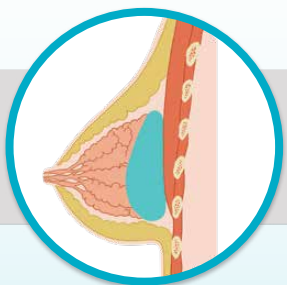
C'est la méthode la plus fréquemment utilisée. Elle est associée à moins de difficulté d'allaitement que l'incision périaréolaire. De plus, l'incision se dissimule souvent bien dans le pli sous le sein.

Déterminer le placement de votre implant mammaire¹³

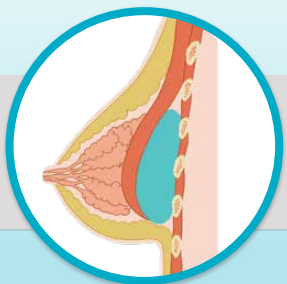
Votre implant mammaire peut être placé complètement ou partiellement sous le grand muscle **pectoral** (placements respectivement nommés **sous-musculaire** ou **en double plan**) ou par-dessus le muscle et sous la glande mammaire (**sous-glandulaire**). Discutez avec votre chirurgien des avantages et des inconvénients du placement d'implant choisi pour vous.



Sein avant l'augmentation



Sein après une augmentation avec placement sous-glandulaire



Sein après une augmentation avec placement sous-musculaire

Les soins postopératoires

Ce à quoi vous devez vous attendre pendant votre rétablissement

Ce que vous vivrez pendant le rétablissement a un lien direct avec ce qui se passe durant la chirurgie. Grâce au progrès en matière de techniques chirurgicales, les processus de guérison courts sont maintenant plus courants. Au début du processus de guérison (jusqu'à 3 mois), il est généralement recommandé de porter un soutien-gorge chirurgical postopératoire ou un vêtement de compression pour la poitrine pour aider à stabiliser les implants. En outre, vous devez vous abstenir de faire des exercices physiques intenses ou d'autres activités⁷. Discutez avec votre chirurgien pour avoir de plus amples renseignements sur ce à quoi vous pouvez vous attendre durant et après l'intervention chirurgicale.

Liste des renseignements postopératoires

Passez cette liste en revue avec votre chirurgien pour vous assurer que vous avez reçu toutes les informations dont vous aurez besoin après la chirurgie.



Carte d'identification du ou des dispositifs

Elle vous sera remise après l'intervention



Formulaire de suivi du dispositif

Rempli et envoyé à Allergan par le cabinet de votre chirurgien, le cas échéant



Soins postopératoires

Renseignements pour vos soins postopératoires particuliers fournis par le cabinet du chirurgien

Les questions fréquemment posées

Les implants de silicone peuvent-ils être utilisés en toute sécurité ?

La silicone est utilisée en toute sécurité dans de nombreux dispositifs et produits médicaux, dont les stimulateurs et les valvules cardiaques, les prothèses articulaires, les tubulures médicales, ainsi que dans les articles ménagers de tous les jours comme les plats de cuisson, les détergents et les tissus^{15,16}. Les implants remplis de gel de silicone sont sans doute les dispositifs médicaux les plus étudiés au monde – ils ont fait l'objet de dizaines d'années de recherche ayant pour objectif d'en évaluer la sécurité et l'efficacité¹⁶. Les implants en silicone sont largement utilisés partout dans le monde et passent pour offrir une apparence et une sensation au toucher naturelles⁴.

Quelles sont les complications potentielles associées aux implants en silicone ?

Rupture

Les implants mammaires ne sont pas conçus pour durer toute une vie¹. Les implants mammaires peuvent se rompre lorsqu'un trou ou une fissure se produit dans l'enveloppe. Plus longue est la période où le dispositif est implanté, plus grandes sont les chances qu'une **rupture** se produise. Si votre chirurgien confirme des indices de rupture, vous devriez discuter avec lui du retrait de l'implant et du gel, avec ou sans remplacement de l'implant¹⁷.

Contracture capsulaire

Le tissu cicatriciel (**capsule**) qui se forme normalement autour de l'implant peut se resserrer et contracter l'implant, ce qui rend votre sein plus ferme et parfois douloureux. Ce phénomène s'appelle **contracture capsulaire**¹⁸. La contracture capsulaire se produit plus fréquemment lors d'une **révision d'augmentation** que lors d'une **augmentation primaire**¹⁹.

Lymphome anaplasique à grandes cellules (LAGC)

Le **lymphome anaplasique à grandes cellules (LAGC)** est un type de cancer qui prend naissance dans les cellules du système immunitaire²⁰. Il peut survenir chez les enfants et les adultes, notamment chez les femmes qui portent ou non des implants mammaires. Au cours des deux dernières décennies, un LAGC a été signalé chez des femmes porteuses d'implants mammaires. Cela a amené la communauté médicale à reconnaître un nouveau type de LAGC appelé LAGC associé à un implant mammaire ou, en abrégé, LAGC-AIM.

Lymphome anaplasique à grandes cellules associé à un implant mammaire (LAGC-AIM)

Le LAGC-AIM n'est pas un cancer du sein : c'est un type de lymphome non hodgkinien (cancer du système immunitaire). Dans la plupart des cas, le LAGC-AIM se trouve dans le tissu cicatriciel et le liquide avoisinant l'implant, mais dans certains cas, il peut se propager dans tout le corps. Dans les cas où il s'était propagé en dehors du tissu cicatriciel et des liquides avoisinant l'implant, peu de cas de décès ont été signalés²¹.

Santé Canada reconnaît que le risque de LAGC-AIM est plus élevé avec les implants à surface texturée, en particulier avec ceux à surface plus fortement texturée comparativement à ceux à surface plus lisse²¹.

Les implants mammaires augmentent-ils mes risques d'avoir un cancer du sein ?


Les données fournies par la littérature médicale indiquent que les patientes porteuses d'implants mammaires ne courent pas de plus grands risques d'avoir un cancer du sein que celles qui n'en portent pas¹³. Les femmes porteuses d'implants mammaires peuvent toujours passer des **mammographies** fiables, mais cela peut être plus difficile. Elles devraient demander que leur examen soit effectué et interprété dans un centre expérimenté dans l'évaluation des femmes porteuses d'implants mammaires. D'autres tests de dépistage comme une échographie ou une IRM peuvent également être effectués au besoin.

Les implants mammaires peuvent-ils nuire à la capacité d'allaiter ?

Des études ont démontré que les concentrations de silicone dans le lait maternel ne sont pas plus élevées chez les femmes qui ont des implants mammaires que chez celles qui n'en ont pas. De nombreuses femmes porteuses d'implants mammaires ont allaité leurs enfants avec succès. Par contre, toute chirurgie mammaire peut potentiellement être néfaste au processus de **lactation**. Votre chirurgien plastique discutera avec vous des options relatives au site d'incision, à l'emplacement de l'implant et aux autres facteurs pouvant ultérieurement avoir une incidence sur l'allaitement¹³.



Vraie patiente Natrelle[®]
Les résultats peuvent varier d'une personne à l'autre.



« J'ai l'impression que c'est la vraie moi,
c'est qui je suis;
je suis vraiment satisfaite
des résultats ».

— Patricia

Implants mammaires remplis de silicone

Le programme de garantie
ConfidencePlus^{MC} de Natrelle^{MD} :

	Rupture	Contracture capsulaire (Baker catégorie III/IV) [†]	Sérome tardif [‡]	LAGC-AIM [§]
Remplacement de produit, sans frais*	À vie	10 ans	10 ans	À vie
Aide financière [†]	Jusqu'à 3 500 \$ US dans les 10 ans			Jusqu'à 7 500 \$ US
Frais d'inscription	Automatique – sans frais			

Pour les réclamations au titre de la garantie soumises **le ou après le 1^{er} janvier 2020**.

Implants mammaires remplis de solution saline


Programme de garantie
ConfidencePlus^{MC} de Natrelle^{MD} :

	Dégonflement d'implant salin	Contracture capsulaire (Baker catégorie III/IV) [†]	Sérome tardif [‡]	LAGC-AIM [§]
Remplacement de produit, sans frais*	À vie (Remplacement gratuit par un implant rond en gel de silicone, sur demande)	10 ans	10 ans	À vie
Aide financière [†]	Jusqu'à 1 200 \$ US dans les 10 ans			Jusqu'à 7 500 \$ US
Frais d'inscription	Automatique – sans frais			

Pour les réclamations au titre de la garantie soumises **le ou après le 1^{er} janvier 2020**.

Le programme de garantie ConfidencePlus^{MC} Premier de Natrelle^{MD} (mise à jour de la garantie des implants salins) :

Lorsqu'il est acheté dans les 45 jours suivant l'implantation chirurgicale, le programme de garantie ConfidencePlus^{MC} Premier de Natrelle^{MD} comporte tous les avantages du programme ConfidencePlus^{MC}, plus :

	Dégonflement d'implant salin	
Aide financière [†]		Jusqu'à 3 500 \$ US dans les 10 ans
Frais d'inscription	200 \$ US; l'inscription doit être effectuée dans les 45 jours suivant l'implantation chirurgicale	

La garantie ConfidencePlus^{MC} de Natrelle^{MD} n'offre pas de couverture pour le retrait facultatif ou préventif des implants mammaires.

Pour toutes les précisions et toutes les restrictions du programme de garantie ConfidencePlus^{MC} de Natrelle^{MD}, veuillez consulter le site Natrelle.ca.

LAGC-AIM : lymphome anaplasique à grandes cellules associé à un implant mammaire.

* À la demande du chirurgien, l'implant **controlatéral** sera remplacé sans frais.

† Pour les dépenses engagées non couvertes par une assurance; sous réserve de l'examen et de l'approbation d'Allergan après réception de tous les documents exigés.

‡ Pour les cas diagnostiqués dans les 10 ans suivant la date de l'intervention chirurgicale initiale.

§ La couverture pour le LAGC-AIM s'applique à tous les implants mammaires Natrelle^{MD}.

Notre **engagement de longue date** envers la création d'une apparence et d'une sensation naturelles



des entreprises d'esthétique médicale²²



ans en tant que chef de file mondial en esthétique des seins^{13*}



pays à travers le monde²³

Glossaire

Les mots définis dans ce glossaire ont été écrits en caractère **gras** à leur première apparition dans cette brochure.

Aréole : La région foncée ou pigmentée qui entoure le mamelon.

Augmentation : Augmenter la taille de quelque chose.

Augmentation mammaire : Intervention chirurgicale visant à augmenter le volume des seins. Dans cette brochure, cela fait référence à l'insertion d'implants mammaires.

Augmentation primaire : La première fois qu'un implant mammaire est placé à des fins d'augmentation mammaire.

Bilatéral : Qui touche le côté droit et le côté gauche du corps (p. ex., les deux seins).

Capsule : Tissu cicatriciel qui se forme autour de l'implant mammaire.

cm³ : Centimètre cube — mesure utilisée pour décrire le volume d'un sein.

Contracture capsulaire : Un resserrement du tissu capsulaire autour de l'implant entraînant une fermeté ou un durcissement du sein et, dans les cas graves, une contraction de l'implant. Les contractures capsulaires sont classées en catégories selon la classification de Baker, les catégories III et IV étant les plus graves. La contracture entraîne souvent le besoin de chirurgies additionnelles en raison de la douleur ou possiblement d'un aspect anormal. La contracture capsulaire peut représenter un risque de rupture.

Controlatéral : Côté opposé.

Double capsule : L'implant et le sein se retrouvent dans deux membranes séparées, ou capsules, plutôt qu'unis dans une seule capsule.

Drain : Tubes qui peuvent être placés au site de l'implant après l'intervention pour éliminer une accumulation excessive de liquide.

Ganglions lymphatiques axillaires : Ganglions situés dans le creux de l'aisselle.

Hématome : Accumulation de sang à un endroit précis.

Incision : Coupure faite au tissu de l'organisme durant l'intervention.

Inframammaire : Sous le sein. L'incision inframammaire est une incision faite dans le pli sous le sein.

Lactation : La production et la sécrétion de lait par les glandes situées dans le sein.

Lymphome anaplasique à grandes cellules (LAGC) : Ce type de lymphome est un cancer qui prend naissance dans les cellules du système immunitaire et qui peut aussi se développer dans les seins. Divers LAGC peuvent survenir chez les femmes, qu'elles aient ou non des implants mammaires. Lorsque le LAGC est associé à un implant, il est souvent appelé LAGC associé à un implant mammaire (LAGC-AIM). Le LAGC n'est pas la même chose qu'un cancer du sein.

Mammographie : Sorte de radiographie des seins utilisée pour détecter un cancer du sein.

Pectoral : Désigne un muscle important du thorax.

Périaréolaire : Autour de la région foncée ou pigmentée qui entoure le mamelon.

Placement sous-glandulaire : Placement d'implants mammaires sous et dans la glande mammaire, mais par-dessus les muscles du thorax.

Placement sous-musculaire : Placement d'implants mammaires entièrement, ou partiellement, sous les muscles du thorax.

Placement en double plan : Placement d'implants mammaires en partie sous les muscles du thorax.

Postopératoire : Après la chirurgie.

Préopératoire : Avant la chirurgie.

Reconstruction mammaire : Intervention chirurgicale visant à remplacer le tissu mammaire qui a été enlevé à la suite d'un cancer ou d'un trauma, ou qui ne s'est pas développé normalement en raison d'une grave anomalie des seins.

Révision d'augmentation : Correction ou amélioration d'une augmentation primaire. Dans cette brochure, cela fait référence au retrait et au remplacement chirurgicaux d'implants mammaires.

Rupture : Déchirure ou trou dans l'enveloppe de l'implant. Les implants salins se dégonflent lors d'une rupture.

Sérome : Accumulation de la portion liquide du sang dans un tissu.

Solution saline : Solution liquide composée d'eau et d'une petite quantité de sel.

Symétrie : Similitude de la forme, de la taille et de la position des deux seins.

Transaxillaire : Le terme axillaire se rapporte à l'aisselle. Une incision transaxillaire est une incision pratiquée à l'aisselle.

Unilatéral : Qui touche seulement le côté gauche ou le côté droit du corps (p. ex., un sein).

Références

1. Allergan Inc. Augmentation mammaire avec les implants mammaires Natrelle^{MD} remplis de gel : Directives d'utilisation. LDOC-02501, Rév06 10/2020.
2. Santé Canada. Sommaire des motifs de décision (SMD) portant sur Natrelle[®] Highly Cohesive Silicone-Filled Breast Implants 2012 [dernière consultation : 31 juillet 2020]. Accessible à l'adresse : <https://hpr-rps.hres.ca/reg-content/sommaire-motif-decision-instruments-médicaux-detailOne.php?linkID=SBD00351>.
3. Santé Canada. Sommaire des motifs de décision – Mentor MemoryGel^{MC} Silicone Gel-Filled Breast Implant [dernière consultation : 31 juillet 2020]. Accessible à l'adresse : <https://hpr-rps.hres.ca/reg-content/sommaire-motif-decision-instruments-médicaux-detailOne.php?linkID=SBD00412&wbdisable=true>.
4. Spear SL, Jespersen MR. Breast implants: Saline or silicone? *Aesthet Surg J*. 2010;30(4):557-70.
5. Bengtson BP, Van Natta BW, Murphy DK, Slicton A, Maxwell GP, Group SUCCS. Style 410 highly cohesive silicone breast implant core study results at 3 years. *Plast Reconstr Surg*. 2007;120(7):40s-8s.
6. Adams Jr WP. Form-stable cohesive gel implants: Advantages and technical essentials. *Innovations in Plastic Surgery*. 2007;1(3):7-14
7. Maxwell GP, Scheflan M, Spear S, Nava MB, Hedén P. Benefits and limitations of macrot textured breast implants and consensus recommendations for optimizing their effectiveness. *Aesthet Surg J*. 2014;34(6):876-81.
8. Maxwell GP, Gabriel A. The evolution of breast implants. *Plast Reconstr Surg*. 2014;134:12s-7s.
9. Spear SL, Hedén P. Allergan's silicone gel breast implants. *Expert Rev Med Devices*. 2007;4(5):699-708.
10. Tebbetts JB, Adams WP. Five critical decisions in breast augmentation using five measurements in 5 minutes: The high five decision support process. *Plast Reconstr Surg*. 2005;116(7).
11. Allergan Inc. Données internes : Portefeuille de produits de chirurgies mammaires d'Allergan – Sommaire des options de produits, INT/1045/2017 (2) Octobre 2018.
12. Fiche technique d'Allergan. Clinical review for single lumen silicone gel-filled breast implants. Allergan Inc., 2009.
13. Bondurant S, Ernster V, Herdman R. Safety of silicone breast implants: Report of the committee on the safety of silicone breast implants (IOM). Washington, DC: National Academy Press; 1999.
14. Planificateur d'augmentation mammaire Natrelle[®]. Allergan Inc., LDOC-02502 Rév.04 09/2017.
15. Yoshida SH, Chang CC, Teuber SS, Gershwin ME. Silicon and silicone: Theoretical and clinical implications of breast implants. *Regul Toxicol Pharmacol*. 1993;17(1):3-18.
16. Grigg M. Information for Women about Safety of Silicone Breast Implants: National Academies Press; 2000.
17. Handel N, Garcia ME, Wixtrom R. Breast implant rupture: Causes, incidence, clinical impact, and management. *Plast Reconstr Surg*. 2013;132(5):1128-37.
18. Yang N, Muradali D. The augmented breast: A pictorial review of the abnormal and unusual. *Am J Roentgenol*. 2011;196(4):W451-W60.
19. Maxwell GP, Van Natta BW, Bengtson BP, Murphy DK. Ten-year results from the Natrelle 410 anatomical form-stable silicone breast implant core study. *Aesthet Surg J*. 2015;35(2):145-55.
20. NCI dictionary of terms. NCI Dictionary of Cancer Terms [dernière consultation : mars 2020]. Accessible à l'adresse : <http://www.cancer.gov/dictionary>.
21. Santé Canada. Implants mammaires 2020 [mise à jour : janvier 2020; dernière consultation : 31 juillet 2020]. Accessible à l'adresse : <https://www.canada.ca/fr/sante-canada/services/medicaments-et-appareils-medicaux/implants-mammaires>.
22. Medical Insight, Inc. Global Aesthetic Market XI: Acceleration in some segments offset by slowdown in others. Janvier 2013.
23. Allergan Inc. Données internes : Implant availability worldwide, INT/0249/2017(1). Mai 2018.

Renseignez-vous sur les risques autant que sur **les avantages.**

Une augmentation mammaire n'est pas sans risques ni complications. La décision d'avoir recours à une intervention chirurgicale et le choix de l'intervention qui répond le mieux à vos besoins devraient faire l'objet d'une discussion avec un chirurgien plastique qualifié et certifié.

Pour la liste complète des risques et des complications, veuillez consulter le www.allergan.ca/fr-ca/products/medical-devices.aspx

Pour en savoir plus, consulter le site natrelle.ca.



Allergan Aesthetics
an AbbVie company

Natrelle™

Toutes les marques déposées sont la propriété de leur détenteur respectif.

© 2021 Allergan. Tous droits réservés.

CA-NAT-21 50007

CA-NATRELLE- Natrelle Augmentation Brochure-21F